

Changement du mot de passe Webmail + Outlook sur les postes de travail (PC + MAC)

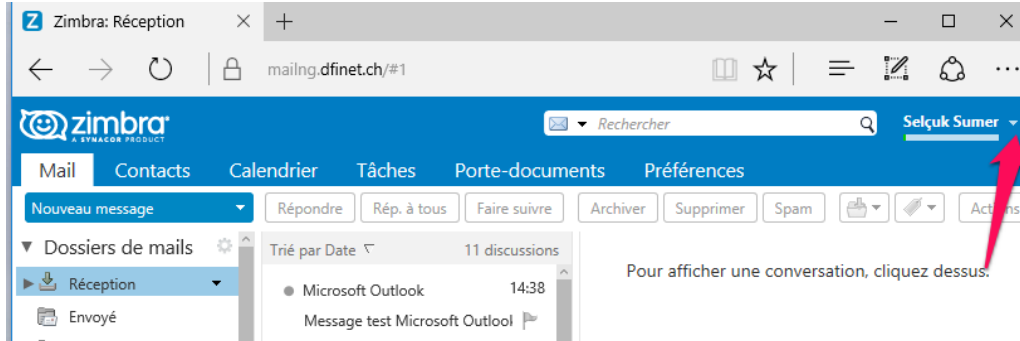
Se connecter à <http://mailng.dfinet.ch>.

Se loguer avec son adresse email EERV et son mot de passe.



The screenshot shows the Zimbra login interface. At the top left is the Zimbra logo with the text 'A SYNACOR PRODUCT'. Below it, there are two input fields: 'Utilisateur:' with a dropdown menu showing '@eerv.ch' and a clear button 'x', and 'Mot de passe:' with a masked password field. A checkbox labeled 'Mémoriser mes valeurs d'accès' is checked, and a 'Connexion' button is to its right. At the bottom, there is a 'Version:' dropdown menu set to 'Par défaut' and a link 'En savoir plus'.

Une fois connecté, cliquer sur la flèche à droite de votre nom en haut à droite, puis dans le menu déroulant « **Changer le mot de passe** »



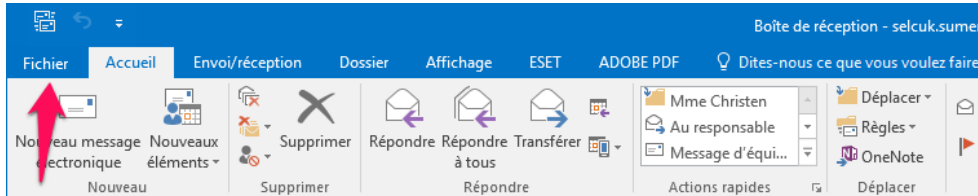
Saisir votre « **Ancien** mot de passe », puis votre « **Nouveau** mot de passe » et le saisir à nouveau dans « confirmer ».



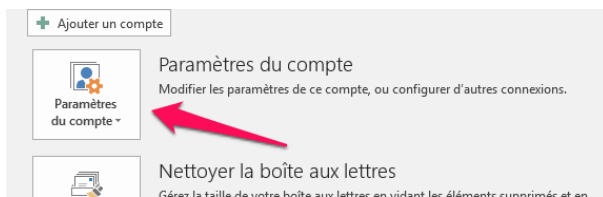
The screenshot shows the Zimbra password change page. At the top left is the Zimbra logo. Below it, there is a yellow information box with an 'i' icon and the text 'Saisissez un nouveau mot de passe et ressaisissez-le dans le champ de confirmation.' Below this, there are three input fields: 'Ancien mot de passe:', 'Nouveau mot de passe:', and 'Confirmer:'. A 'Changer mot de passe' button is at the bottom right.

Changement du mot de passe Outlook sur PC:

Se connecter à Outlook, cliquer sur l'onglet « **Fichier** » en haut à gauche.



Sélectionner « **Paramètres du compte** »

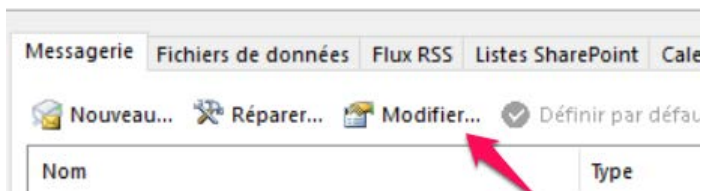


Sélectionner « **Modifier** »

Paramètres du compte

Comptes de messagerie

Vous pouvez ajouter ou supprimer un compte. Vous pouvez sélé



En bas de la page, changer son «**Mot de passe**» puis cliquer sur « **Suivant** » et fermer la fenêtre.

Changer de compte

Paramètres de compte POP et IMAP
Entrez les paramètres du serveur de messagerie pour votre compte.

Informations sur l'utilisateur
Votre nom :
Adresse de messagerie :

Informations sur le serveur
Type de compte :
Serveur de messagerie entrant :
Serveur de messagerie sortant (SMTP) :

Informations de connexion
Nom d'utilisateur :
Mot de passe :
 Mémoriser le mot de passe
 Exiger l'authentification par mot de passe sécurisé (SPA) lors de la connexion

Tester les paramètres du compte
Nous vous conseillons de tester votre compte pour vérifier que les entrées sont correctes.

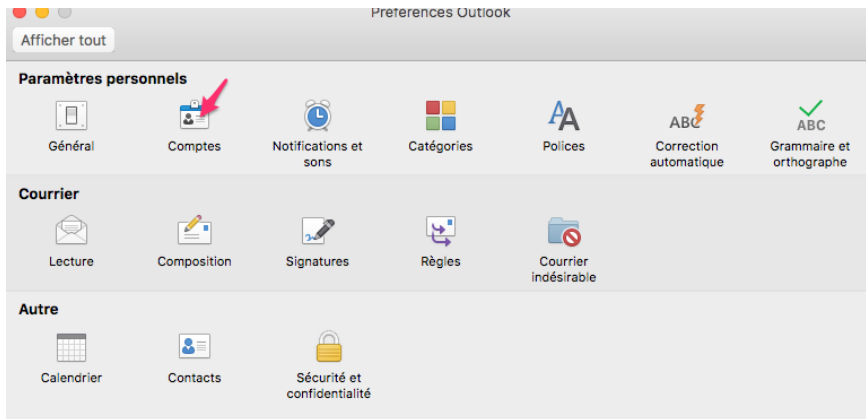
 Tester automatiquement les paramètres du compte lorsque le bouton Suivant est utilisé

Courrier à conserver en mode hors connexion :

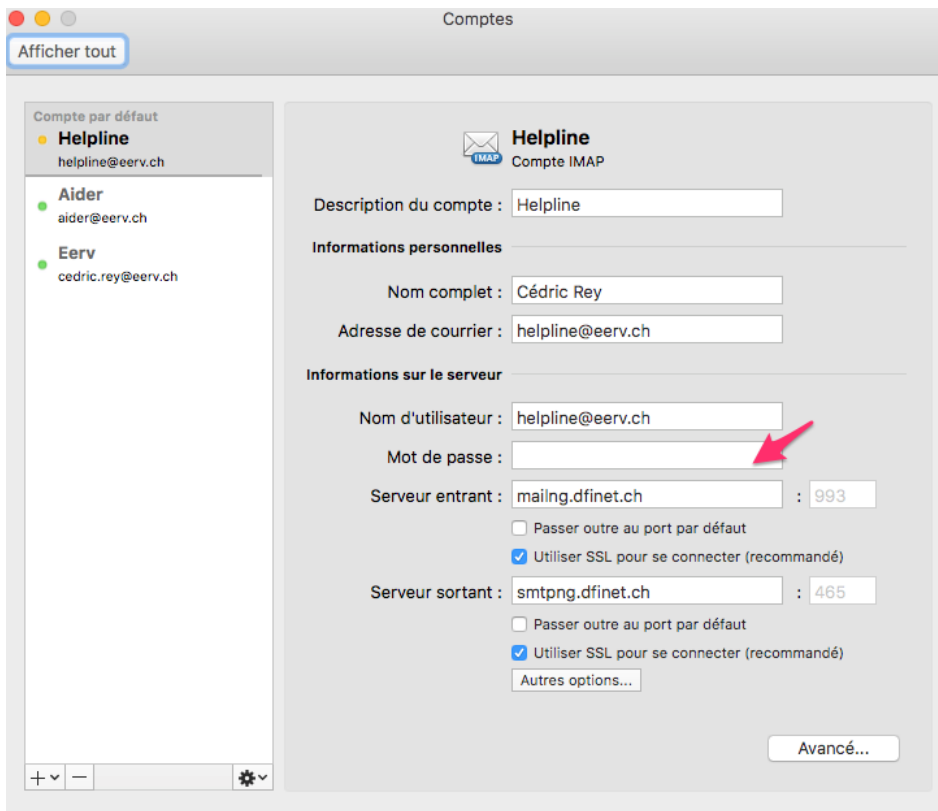
Changement du mot de passe Outlook sur MAC :

Se connecter à Outlook, cliquer sur le menu « Outlook » en haut à gauche et sur « préférences ».

Cliquer sur Comptes.



Dans information sur le serveur, changer son «Mot de passe» puis cliquer sur la croix rouge en haut à gauche.



Changement du mot de passe sur d'autres plateformes :

Pour les autres plateformes de mails, veuillez vous référer à l'aide en ligne.

Le service informatique de l'EERV reste à votre entière disposition pour toute question complémentaire dans la mesure de ses disponibilités.